



Уральский  
федеральный  
университет  
имени первого Президента  
России Б.Н.Ельцина

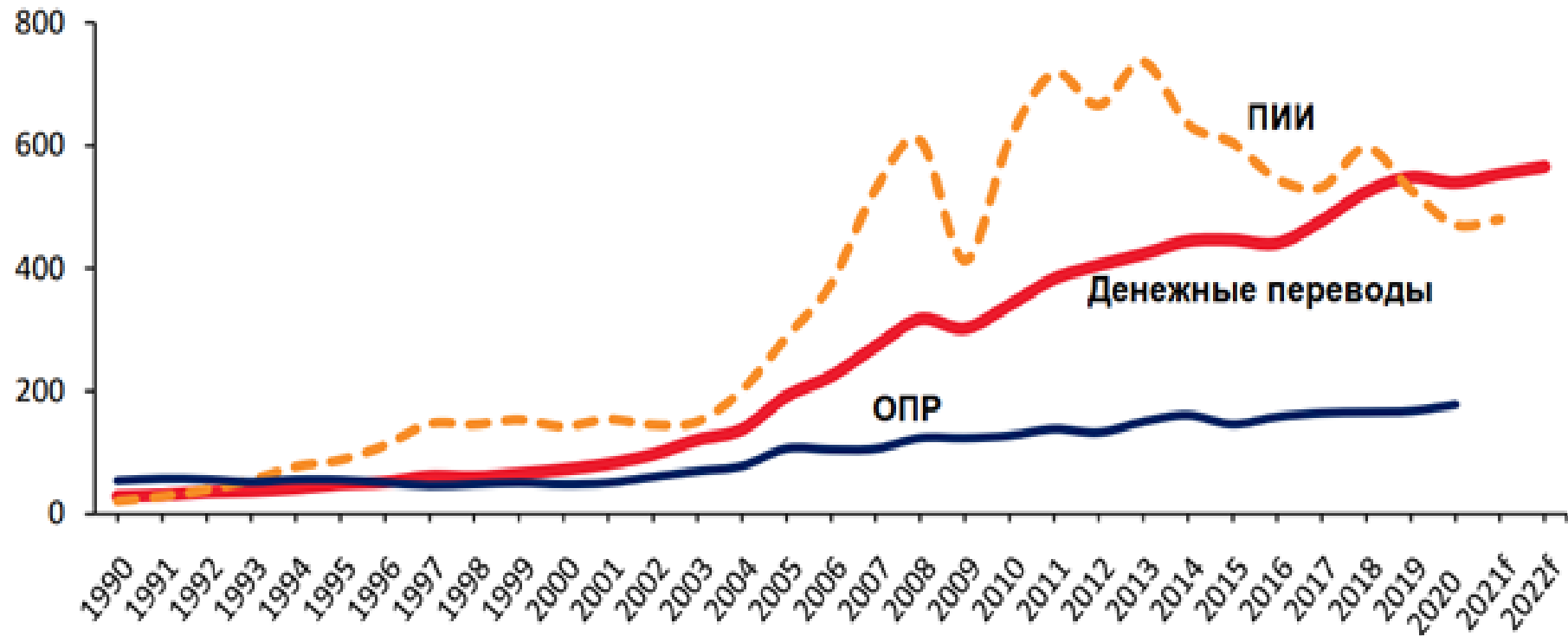


# ТРАНСГРАНИЧНЫЕ ДЕНЕЖНЫЕ ПЕРЕВОДЫ ТРУДОВЫХ МИГРАНТОВ КАК ФАКТОР АНТИЦИКЛИЧЕСКОГО РАЗВИТИЯ

Фаизова Анастасия Рафиковна

13.12.2022

Таблица 1. Притоки денежных переводов мигрантов, ПИИ и ОПР в развивающиеся страны с 1990 по 2022 гг., млн долл. США



# Эмпирический анализ объекта исследования в пространственном и временном аспектах

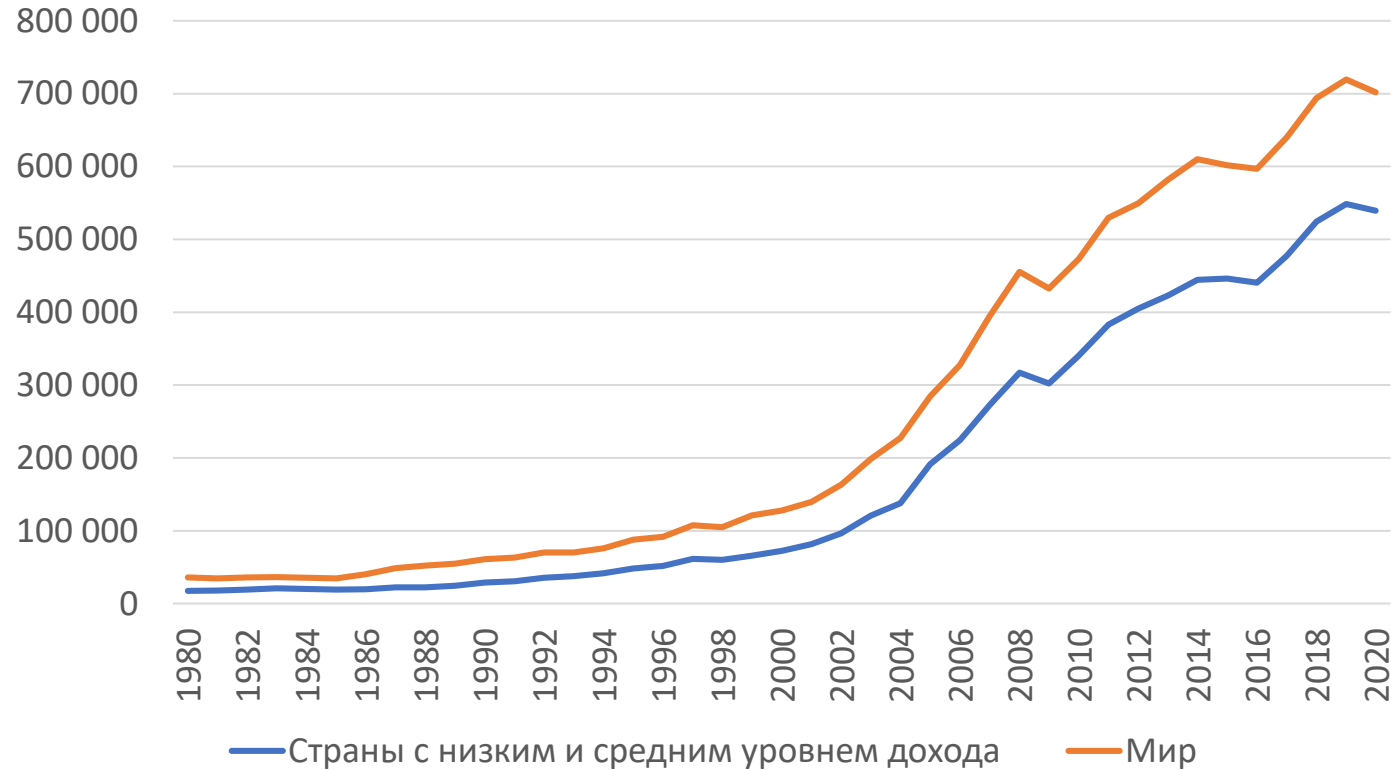
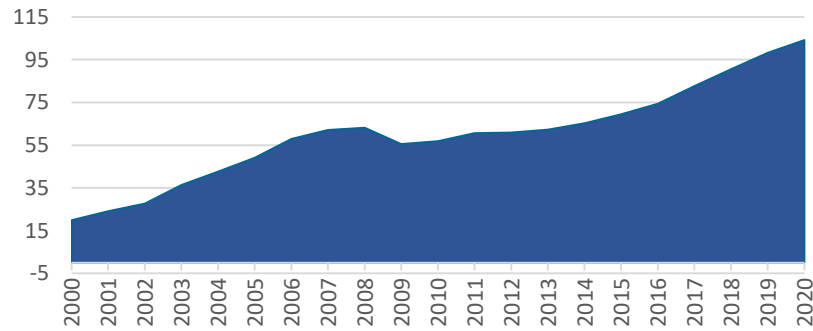


Рисунок 1. Полученные денежные переводы мигрантов в странах с низким и средним уровнем доходов 1980-2020гг., млн долл США

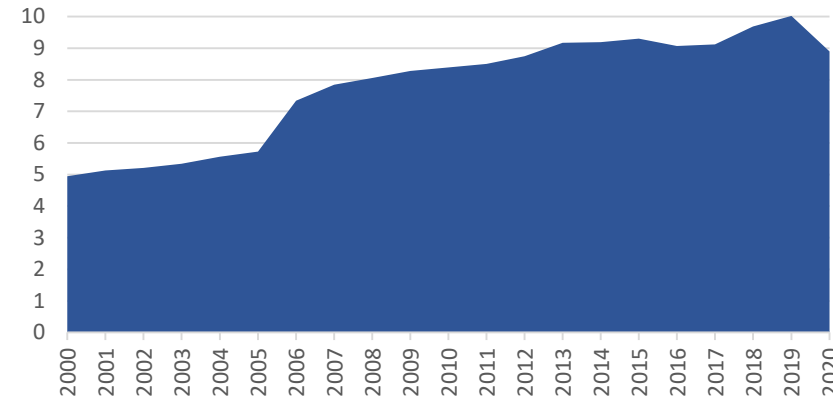
# Эмпирический анализ объекта исследования в пространственном и временном аспектах

Рисунок 2. Полученные денежные переводы, млрд долл США

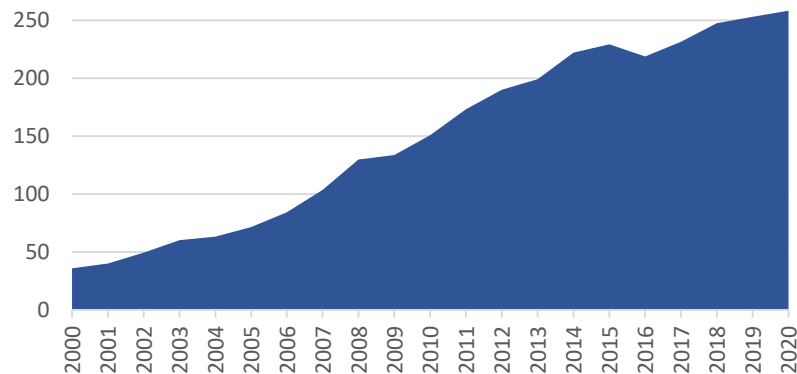
Латинская Америка и Карибский бассейн



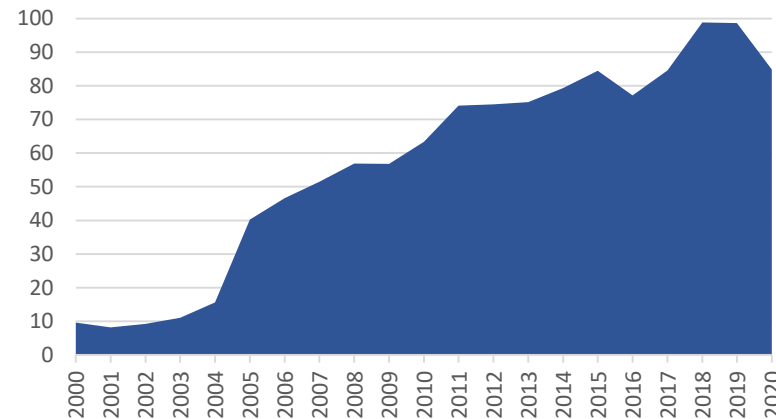
Северная Америка



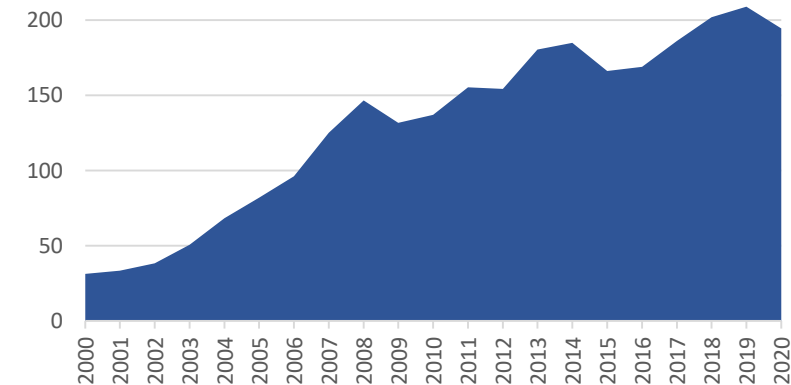
Азиатско-Тихоокеанский регион



Африка



Европа



# Эмпирический анализ объекта исследования в пространственном и временном аспектах

Таблица 3. Топ-20 стран, получающих международные денежные переводы в 2020 г.

Страна	Всего денежных переводов (млн. долл. США)	Денежные переводы, доля ВВП (%)
Индия	83 149	3,1
Китай	59 507	0,4
Мексика	42 880	4,0
Филиппины	34 913	9,6
Египет	29 603	8,2
Пакистан	26 105	9,9
Франция	24 482	0,9
Бангладеш	21 750	6,6
Германия	17 899	0,5
Нигерия	17 208	4,0
Вьетнам	17 200	5,0
Украина	15 054	9,9
Бельгия	13 121	2,6
Гватемала	11 403	14,8
Россия	9 836	0,7
Италия	9 711	0,5
Индонезия	9 651	0,9
Испания	8 509	0,7
Доминиканская Республика	8 332	10,6
Непал	8 102	23,5

# Эмпирический анализ объекта исследования в пространственном и временном аспектах

Таблица 4. Топ-20 стран по доли денежных переводов от ВВП

Страна	Денежные переводы, доля ВВП (%)	Всего денежных переводов (млн. долл. США)
Тонга	37,7	194
Сомали	35,3	1 735
Ливан	32,9	6 298
Южный Судан	29,5	1 200
Кыргызская Республика	29,4	2 200
Таджикистан	27,3	2 187
Сальвадор	24,1	5 936
Гондурас	23,5	5 576
Непал	23,5	8 102
Гаити	21,8	3 111
Ямайка	21,2	2 956
Лесото	20,6	427
Самоа	18,7	150
Косово	18,4	1 436
Западный берег и Газа	17,1	2 650
Молдова	16,3	1 876
Гамбия	15,6	298
Никарагуа	15,3	1 855
Гватемала	14,8	11 403
Кабо-Верде	13,9	244

---

**Идея:** в глобальной экономике, встроенными стабилизаторами являются денежные переводы мигрантов

Таблица 1. Антицекличность денежных переводов

Автор (год)	Страна/регион, период	Фактор ухудшающий положение мигрантов
Daseking, M. C. et al., (2004)	Аргентина, 2001 год	Экономический спад привел к безработице 25 %, а уровень бедности достиг 55 %, заставил аргентинцев, работающих за границей, переводить денежные средства.
Yang, D. (2008)	35 стран, 10 из них страны Латинской Америки, 1970-2002 гг.	Ураган Митч опустошивший регион Центральной Америки, что вызвало ответную реакцию со стороны членов семей, работающих за рубежом.
Chami et al. (2005)	113 стран, 23 из них страны Латинской Америки, 1970-1998 гг.	Эконометрическое исследование показывает, что денежные переводы значительно увеличиваются после урагана, но только в бедных странах.



Таблица 1. Антициклическость денежных переводов

Автор (год)	Страна/регион, период	Фактор ухудшающий положение мигрантов
Chami et al., (2008)	Более 100 стран, 1970-2005 гг.	Эконометрическое исследование показывает, что денежные переводы значительно увеличиваются после урагана, но только в бедных странах.
Mohapatra et al., (2009) and David (2010)	129 стран , 1970-2006 гг.	Влияние катастроф на денежные переводы, показывают, что денежные переводы действительно увеличиваются в ответ на катастрофы, что свидетельствует об альтруистическом поведении.
Frankel, J. (2011)	64 пары стран; 1979 по 2005 год	Денежные переводы, положительно реагируют на циклическое положение в стране происхождения (принимающей стороне мигранта) и отрицательно на циклическое положение в принимающей стране (месте происхождения мигранта).

Таблица 5. Переменные для модели

Переменная	Влияние/ выводы	Автор (год)
Сальдо денежных переводов	Альтруизм важен для перевода, поскольку разница в ВВП между странами происхождения и принимающими странами положительно коррелирует со средним денежным переводом на одного мигранта	Frankel, J. (2011), Jiménez-Martin S, Jorgensen N, Labeaga JM (2007), Ratha D, Shaw W (2005)
Доход на душу населения (в стране-отправителе)		Faini R (2006), Frankel, J. (2011), Freund, C. L., & Spatafora, N. (2005), Glytsos, N. P. (2002)
Расстояние между странами		Frankel, J. (2011), Ratha and Riedberg (2005).
Безработица		Frankel, J. (2011)
Валютные зоны (дамми переменная)		Frankel, J. (2011), Rose A (2000), Singer D (2008)
Транзакционные издержки (стоимость переводов)		Frankel, J. (2011), Freund, C. L., & Spatafora, N. (2005)
Стихийные бедствия (дамми переменная)	Поступления от денежных переводов увеличиваются в ответ на стихийное бедствие	Clarke, G. R., & Wallsten, S. (2003), Yang, D. (2008), Kapur, D. (2003), Yang, D., & Choi, H. (2007)
Количество иммигрантов		Freund, C. L., & Spatafora, N. (2005)

# Аналитическое описание особенностей и характеристик объекта исследования. Мотивы денежных переводов мигрантов

---

## *Чистый альтруизм*

Сумма денежных переводов должна увеличиваться с ростом дохода мигранта. Объем денежных переводов должен уменьшаться с ростом внутреннего дохода семьи. Денежные переводы должны уменьшаться со временем, так как привязанность к семье постепенно ослабевает.

## *Корысть*

Мигрант может переводить деньги своим родителям, руководствуясь стремлением получить наследство. Владение активами в родном регионе может мотивировать мигранта переводить деньги тем, кто остался, чтобы убедиться, что они заботятся об этих активах.

## *Неявное семейное соглашение*

На первом этапе предполагается, что денежные переводы являются погашением неформального и неявного займа мигранта. На втором этапе они представляют собой займы, предоставляемые мигрантами молодым родственникам для финансирования их образования. На третьем этапе, перед возвращением в свою страну, мигранты инвестируют накопленный капитал на родине, поэтому объем денежных переводов увеличивается.

## *Сбережения*

Мигрант заинтересован в достижении цели сбережений и в минимизации оттока средств из дохода.

Таким образом, размер денежных переводов зависит от дохода мигранта, дохода на душу населения в родной стране и то, на какую сумму переводов на родину договорятся две стороны.

Денежные переводы эмигрантов антицикличны: они увеличиваются, когда страна происхождения (получатель денежных переводов) находится в относительной рецессии, и уменьшаются, при экономическом росте стран происхождения мигранта.